

## Tutoriel formation bénévole

*Balotilo est un outil qui permet à votre structure lors d'une assemblée générale de voter en ligne. Ce système vous propose de créer une élection avec un ou plusieurs votes par électeur. Cet outil est fondé sur la confidentialité et la sécurité permettant une meilleure organisation pour une élection optimale.*

### Etape 1 : Se rendre sur Balotilo et créer son compte

Aller sur → [www.balotilo.org](http://www.balotilo.org)

Cliquer sur **Je crée une élection.**

The screenshot shows the Balotilo homepage. The header includes the Balotilo logo, navigation links for 'Connexion' and 'Inscription', a language dropdown set to 'Français', and a 'Faire un don' button. The main content area is titled 'Des élections en ligne' and contains text explaining the service. A yellow arrow points from the text 'Je crée une élection...' to a button with the same text. To the right, there is a 'Connexion' form with fields for 'Adresse électronique' and 'Mot de passe', a 'Mot de passe oublié?' link, a checkbox for 'Garder ma session active', and 'Connexion' and 'Inscription' buttons.

Créer un compte gratuit en remplissant les éléments demandés et cliquer sur **Valider.**

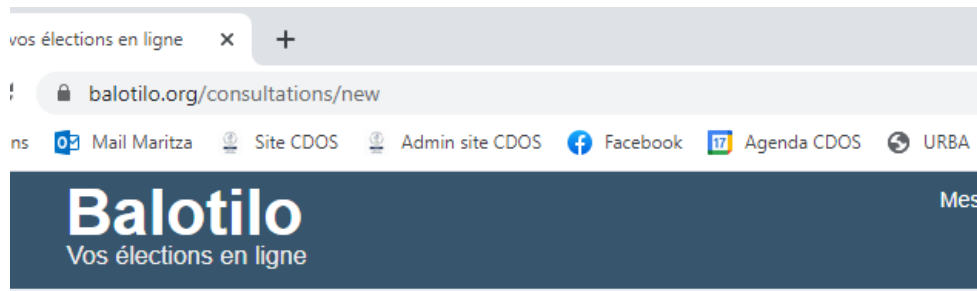
The screenshot shows the registration page titled 'Inscription'. It contains several form fields: 'Adresse électronique', 'Mot de passe', and 'Confirmation du mot de passe'. Below these is a 'Fuseau horaire' dropdown menu set to '(UTC+01:00) Paris'. At the bottom, there are 'Valider' and 'Annuler' buttons. A yellow arrow points from the text 'Valider' to the 'Valider' button.

Une fois votre compte crée, il vous suffit de cliquer sur **+ Créer une élection.**

The screenshot shows the dashboard after account creation. A green notification bar at the top says 'Votre compte a été créé'. Below it, the 'Élections' section is visible, showing 'Aucune élection créée' and a button with a plus sign and the text 'Créer une élection'. A yellow arrow points from the text '+ Créer une élection' to this button. The header includes navigation links for 'Mes élections' and 'Mon compte', a 'Déconnexion' link, a language dropdown set to 'Français', and a 'Faire un don' button.

## Etape 2 : Prise en main d'une nouvelle élection

Remplir les éléments de l'élection.



**Ajouter le titre de l'élection.**

Par exemple :  
Vote pour l'AG,  
Élection du bureau ...

### Nouvelle élection

**Titre de l'élection**

Par exemple : Vote pour l'AG 2020, Election du bureau...

**Groupe / Association (Optionnel)**

Par exemple : Association des amis de Facebook...

[Ajouter une description >](#)

**Système de vote**

- Vote à bulletin secret ⓘ  
 Vote non anonyme ⓘ

**Fin de l'élection**

heure de Paris (Modifier)

L'élection peut être close avant cette date de fin, mais elle ne peut pas être repoussée.

**Langue des courriels de vote**

**Indiquer le nom de votre structure.**

Par exemple : CDOS 47,  
Association sportive 47

**Sélectionner la confidentialité du vote pour les électeurs.**

**Sélectionner la langue pour les mails électeurs.**

**Indiquer la date et l'heure de clôture des votes.** Vous pouvez fermer en amont mais elle ne peut pas être repoussée.

- [Ajouter un vote simple \(oui / non / ne se prononce pas\)](#)
- [Ajouter un vote par classement \(pour exprimer des préférences\)](#)
- [Ajouter un vote par approbation \(pour approuver des personnes ou des propositions\)](#)

ou

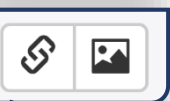
**Vote simple**

Par exemple : Approuvez-vous le rapport moral ?  
 Oui  Non  Ne se prononce pas

**Vote par classement**

Par exemple : Classez les candidats au Conseil d'administration selon votre ordre de préférence

Choix possibles (séparés par \*\*\*) :



Insérer un lien

Insérer une image

**Rédiger une question, réponse par vote simple**  
L'électeur sélectionnera une seule réponse.

**Rédiger une question en indiquant le vote par classement,**  
Rédiger les réponses possibles en les séparant par 3 étoiles (\*\*\*)

**Vote par approbation** Supprimer

Élection de ... par approbation

Par exemple : Cochez les noms des candidats au Conseil que vous approuvez

Choix possibles (séparés par un retour à la ligne) :

Par exemple : Emilie Daron  
Victor Senoul  
Samir Drek

Nombre maximum d'approbations : Pas de limite ▼  
Permet de limiter le nombre de choix qu'un électeur sera autorisé à cocher.

Ajouter un vote simple (oui / non / ne se prononce pas)  
 Ajouter un vote par classement (pour exprimer des préférences)  
 Ajouter un vote par approbation (pour approuver des personnes ou des propositions)

**Valider** ou Annuler

**Rédiger une question en indiquant le vote par approbation,**  
**Rédiger une réponse possible par ligne**  
**Choisir le nombre maximum d'approbations**

Une fois votre élection créée, il vous suffit de cliquer sur **Valider**.

**Etape 3 : Prise en main des électeurs**

Inscrire les adresses mails des électeurs en les séparant par un retour à la ligne.

**Balotilo** Vos élections en ligne Mes élections | Mon compte | Déconnexion Français

**Électeurs pour le vote "AG CDOS"**

Modifier Importer

**Importer des adresses électroniques des électeurs**

Inscrivez des électeurs pour ce vote en ajoutant leurs adresses électroniques ci-dessous. Les adresses peuvent être séparées par un retour à la ligne, par un espace, une virgule, etc.  
 Les élections sont limitées à 1500 électeurs.

audeberard@franceolympique.com  
 maritza.castel@cdos47.org  
 lotetgaronne@franceolympique.com

**Importer** ou Annuler

[Retour](#)

Cliquer sur **Importer** (possibilité de copier/coller un listing d'adresses mails).

**Attention IRREVERSIBLE** : Lorsque l'élection est en cours, la liste des mails ne peut plus être modifiée. Vous pouvez néanmoins encore importer des électeurs ou envoyer des rappels.

**Etape 4 : Confirmation de création de l'élection en début d'Assemblée Générale**

**Élections**

+ Créer une élection

**Brouillon** AG CDOS — CDOS 47

Fin de l'élection : vendredi 20 novembre 2020 à 20h00

Modifier  
Publier

Prévisualiser 3 électeurs Aucun observateur Supprimer

Cliquer sur **Publier**, le lancement des invitations aux votes se fait de suite après.

## Etape 5 : Réception mails et vote des électeurs

Ci-dessous le mail type que les électeurs reçoivent après de la création de l'élection.



En cliquant sur **le lien**, l'électeur est redirigé vers le site pour répondre aux questions et confirmer son vote en cliquant sur **Je vote !**

The screenshot shows the online voting interface. It includes a header "Vos élections en ligne", a title "Élection", and details for "AG CDOS". A question "Approuvez-vous le rapport moral ?" has radio buttons for "Oui", "Non", and "Ne se prononce pas". A section "Classez les candidats au Conseil d'administration selon votre ordre de préférence" shows a list of candidates: Francis Cabrel, Céline Dion, Jean-Jacques Goldman, and Marion Cotillard. A section "Cochez le nom du candidat au poste de Président que vous approuvez" has checkboxes for Delphine, Didier, Éric, and Sophie. At the bottom, there is a "Votre nom" field with "Maritza Castel" and a "Je vote !" button. Callouts point to the voting link and the name field.

Un message de confirmation sera affiché pour la prise en compte du vote de l'électeur. Les électeurs pourront y accéder en utilisant le même lien que celui utilisé pour voter. Les résultats seront publiés à la date de clôture de l'élection.

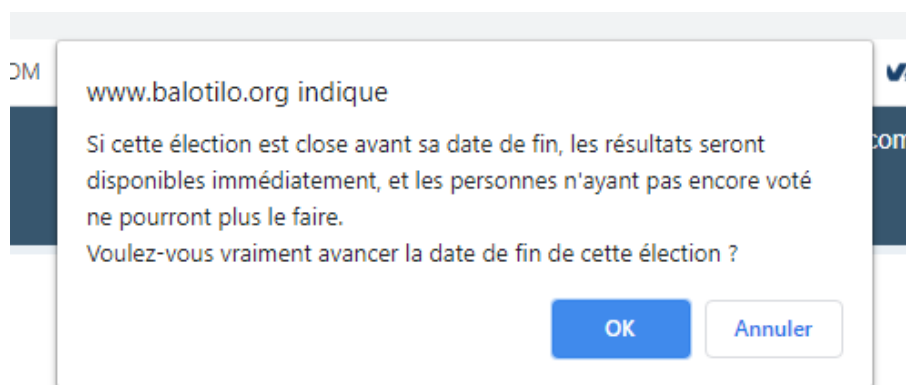
## Etape 6 : Clôture de l'élection

Après avoir reçu les 100 % de participation, cliquer sur **Clore**.



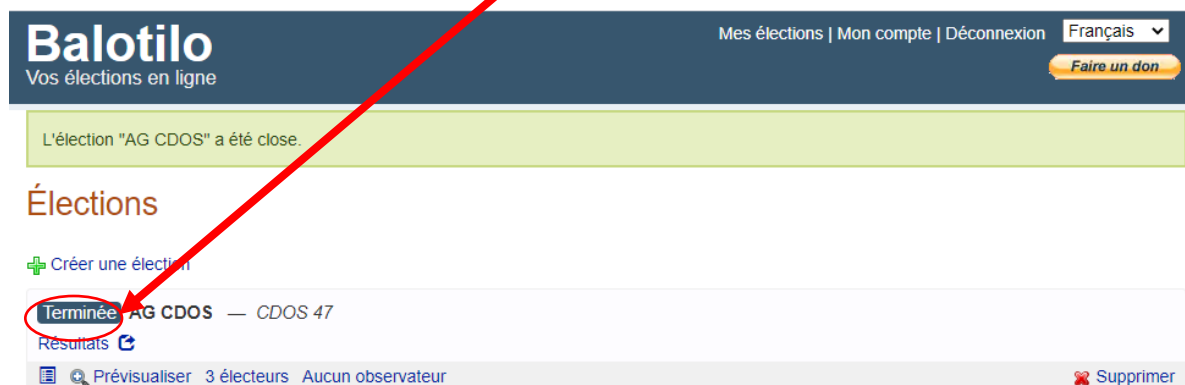
The screenshot shows the Balotilo website header with the logo and navigation links. Below, the 'Élections' section features a '+ Créer une élection' link. A card for an election titled 'En cours AG CDOS — CDOS 47' is displayed. It includes the text: 'Fin de l'élection : mercredi 25 novembre 2020 à 15h00', 'Participation : 100%', 'Aucun courriel en erreur', and 'Envoyer des rappels'. A blue 'Clôture' button is highlighted with a red arrow. At the bottom of the card, there are links for 'Prévisualiser', '3 électeurs', and 'Aucun observateur', along with an 'Annuler' button.

Notification d'information :



The dialog box contains the following text: 'www.balotilo.org indique', 'Si cette élection est close avant sa date de fin, les résultats seront disponibles immédiatement, et les personnes n'ayant pas encore voté ne pourront plus le faire.', and 'Voulez-vous vraiment avancer la date de fin de cette élection ?'. There are two buttons at the bottom: 'OK' and 'Annuler'.

Statut de l'élection terminée, cliquer sur **Résultats**.



The screenshot shows the Balotilo website header. A green banner at the top states 'L'élection "AG CDOS" a été close.'. Below, the 'Élections' section features a '+ Créer une élection' link. A card for the election 'Terminée AG CDOS — CDOS 47' is displayed. The word 'Terminée' is circled in red, and a red arrow points to the 'Résultats' link. At the bottom of the card, there are links for 'Prévisualiser', '3 électeurs', and 'Aucun observateur', along with a 'Supprimer' button.

L'outil Balotilo permet de créer une élection en ligne pour **UNE** seule voix par personne.